

Polaris

60x60. 30x60. 45x90. 22,5x90



Polaris

60x60. 30x60. 45x90. 22,5x90



RETTIFICATO
Rectified - Rectifié - Rektifiziert
UNI EN 14411 - G Bla



MOSAICO BAIE SAN PABLO ★ 38



MOSAICO BAIE MARINA ★ 38



POLARIS 30x60 ▲ 51

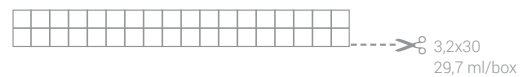


POLARIS 60x60 ▲ 51



* BACCHETTA ANTRACITE 1,5x60 SPESSORE 10 mm ■ 45
pc.box: 6

MOSAICO BAIE 1,5x1,5, serie completa pag. 620
mosaico di vetro e pietra. mosaic in glass and stone.
mosaïque en verre et pierre. Glas-und Steinmosaik



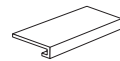
vendita solo a scatole complete.
to be sold as full box only.
vendable uniquement en boites entières.
abnahme nur volle pakete.

PEZZI SPECIALI MATT

matt special pieces. pièces spéciales satinées. Mattierte Formteile



BATTISCOPA 7,5x60 ■ 24
pc.box 15



GRADONE COSTA RETTA 33x60 ■ 87
pc.box 6



ANGOLARE COSTA RETTA DX 33x30 ■ 87
pc.box 2



ANGOLARE COSTA RETTA SX 33x30 ■ 87
pc.box 2

Vendita solo a scatole complete
To be sold as full box only
Uniquement en boites entières
Abnahme nur volle Pakete



POLARIS LISTELLO 2,5X90 ■ 39
pc.box: 6



POLARIS 22,5x90 ▲ 65



POLARIS INSERTO GEOMETRICO 22,5x90 ■ 79
pc.box: 3



POLARIS 45x90 ▲ 55

*vedi consigli di posa pag. 631
*see installation guide page 631
*voir conseil pour la pose pag 631
*siehe technische Hinweise auf Seite 631

Per una posa planare si consiglia la posa con distanziatori, pag. 630
For a levelling installation we recomended laying with spacers page 630
Fuer eine korrekte Verlegung wird empfohlen, nivellierende Abstandshalter
Keile als Verlegehilfe zu verwenden. Seite 630
Pour une pose plat nous Vous conseillons la pose avec croisillons nivelants, pag. 630

FORMATO size /format/Format

CM	SCATOLE boxes /boites/Kartons		
	PZ.	MQ	KG
1,5x1,5 mosaico	11	1,00	14,5
30x60	6	1,08	20,4
60x60	3	1,08	21
22,5x90	6	1,22	28,00
45x90	3	1,22	28,00

FORMATO size /format/Format

CM	PALETTE pallets /palettes/Paletten		
	BOX	MQ	KG
30x60	40	43,20	816
60x60	40	43,20	840
22,5x90	30	36,60	840
45x90	32	39,04	896



RETTIFICATO
Rectified - Rectifié - Rektifiziert
UNI EN 14411 - G Bla

Polaris

60x60. 30x60. 45x90. 22,5x90



Polaris lappato



POLARIS LISTELLO 2,5x90
pc.box: 6

■ 39



POLARIS LAPPATO 22,5x90
lapped.rode.Anpoliert

▲ 74



POLARIS INSERTO GEOMETRICO 22,5x90
pc.box: 3

■ 79



POLARIS LAPPATO 45x90
lapped.rode.Anpoliert

▲ 71



MOSAICO BAIE SAN PABLO

★ 38



MOSAICO BAIE MARINA

★ 38



POLARIS LAPPATO 30x60
lapped.rode.Anpoliert

▲ 68



POLARIS LAPPATO 60x60
lapped.rode.Anpoliert

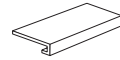
▲ 68

PEZZI SPECIALI LAPPATO

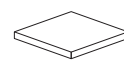
lapped special pieces. pièces spéciales rode. Anpolierte Formteile



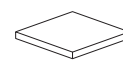
BATTISCOPA 7,5x60
pc.box 15 ■ 24



GRADONE COSTA RETTA 33x60
pc.box 6 ■ 87



ANGOLARE COSTA RETTA DX 33x30
pc.box 2 ■ 87



ANGOLARE COSTA RETTA SX 33x30
pc.box 2 ■ 87

Vendita solo a scatole complete
To be sold as full box only
Uniquement en boîtes entières
Abnahme nur volle Pakete

*vedi consigli di posa pag. 631
*see installation guide page 631
*voir conseil pour la pose pag 631
*siehe technische Hinweise auf Seite 631

Per una posa planare si consiglia la posa con distanziatori, pag. 630
For a levelling installation we recommended laying with spacers page 630
Fuer eine korrekte Verlegung wird empfohlen, nivellierende Abstandhalter
Keile als Verlegehilfe zu verwenden. Seite 630
Pour une pose plat nous Vous conseillons la pose avec croisillons nivelants, pag. 630

FORMATO
size / format / Formate

SCATOLE
boxes / boites / Kartons

CM	PZ.	MQ	KG
1,5x1,5 mosaico	11	1,00	14,5
30x60	6	1,08	20,4
60x60	3	1,08	21
22,5x90	6	1,22	28,00
45x90	3	1,22	28,00

FORMATO
size / format / Formate

PALETTE
pallets / palettes / Paletten

CM	BOX	MQ	KG
30x60	40	43,20	816
60x60	40	43,20	840
22,5x90	30	36,60	840
45x90	32	39,04	896